

## 停 外部の空気を取り入れたくない(強制停止)

- ① 循環ボタンを押し、スイッチON

・表示 

・循環ランプの状態 = 点灯(緑)

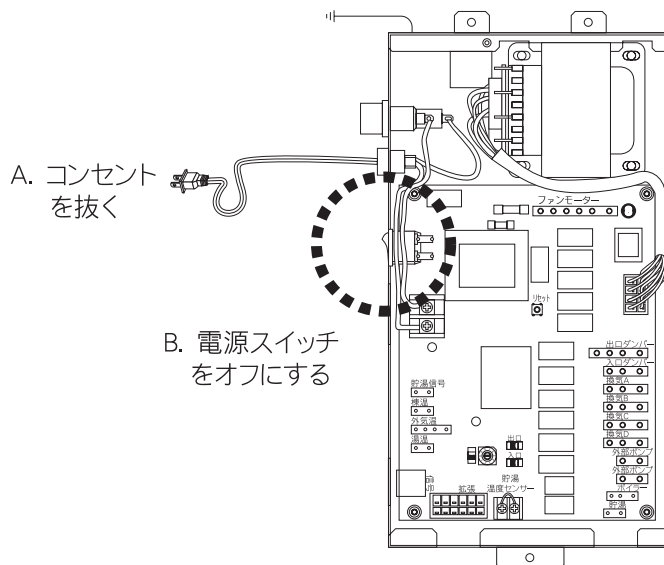
- ② ダンパーモーターが切り替わるまで1分程待ち、循環運転中(初期設定で20分)にパワーユニットの電源を落とす。

もし棟温度が75℃を超えている場合、10分でダンパーの向きが変更されるため、10分以内に③を行ってください。

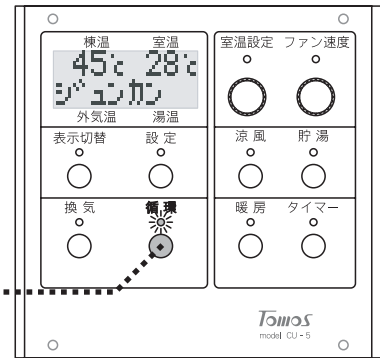
棟温度が75℃未満であれば20分間は循環運転が働いています。

- ③ ハンドリングボックスの近くに設置されているパワーユニットを A, B いずれかの方法で停止する。(位置は図面で確認する)

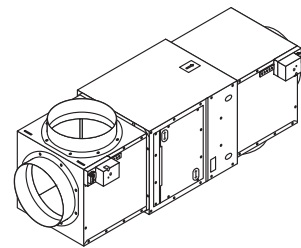
- A. 電源を切る。  
B. コンセントを抜く。



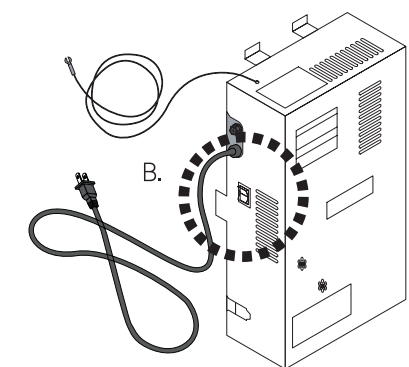
- ① クリック  
(ON)



▲ コントロールユニット(制御盤)



▲ ハンドリングボックス



◀ ▲ パワーユニット

※ パワーユニットを停止するにあたって、ハンドリングボックスの電気系統が独立している場合は、配電盤より該当するブレーカーを落とすだけでもかまいません。