


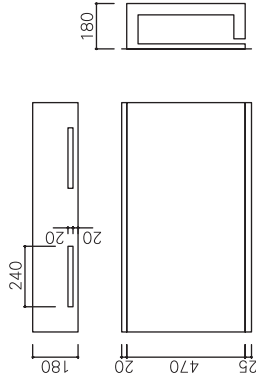
2. 棟ダクト関連

S=1:30


8 メインチャンバー (一般)



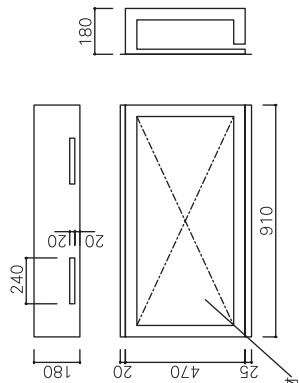
重量: 6.8 kg
 外装: ガルバリウム鋼板 1.0 mm
 内装: フェノールフォーム 20 mm



8 メインチャンバー (取込口)

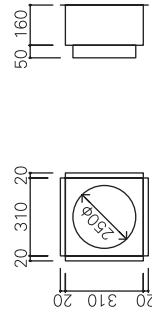



重量: 5.8kg
 外装: ガルバリウム鋼板 1.0 mm
 内装: フェノールフォーム 20 mm

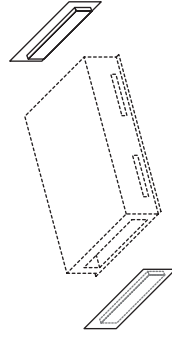


底面は断熱材

9 取込アダプター (300φフランジ付)



10 エンドキャップ (2枚1組)



12 棟シール板




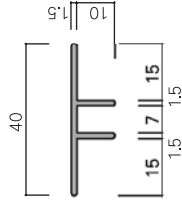
05

3. 屋根ガラス押え備品

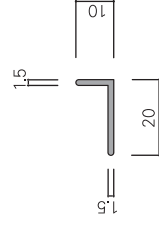
S=1:2



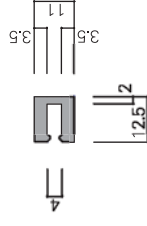
アルミ金物
13 ガラス押え
 2100 mm



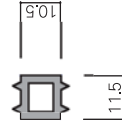
アルミ金物
14 下端押え
 2100 mm
 下端押え



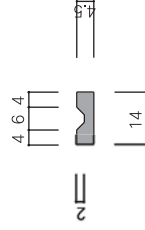
ゴムパッキン
15 ガラスパッキン
 2100 mm



ゴムパッキン
16 端部パッキン
 2100 mm



ゴムパッキン
17 クッション
 2100 mm



ネオプレン製パッキン付
18 SUSビス
 100本/箱

